


# Jeep Compass

## Modell 07/2017

Flankenschutz 51 mit Auftritt

Antec Nr. 12T4150 / 12T5150



For vehicles with following approvals

MX	e11*2007/46*4037	MX	e4*2007/46*1410
----	------------------	----	-----------------

Klaus Rumpp, Greifenberg, 29.11.2022



## Teilegutachten

TGA-Art 11.1

### Nr. 18-TAAS-0260/E2/SRA

über die Vorschriftmäßigkeit eines Fahrzeuges bei bestimmungsgemäßem Ein- oder Anbau von Teilen gemäß § 19 Abs. 3 Nr. 4 StVZO

für den Änderungsumfang : Karosserieanbauteile  
vom Typ : ANTEC 10  
des Herstellers : **ANTEC Fahrzeugtechnik GmbH**  
**Beurer Straße 25 D**  
**86926 Greifenberg**  
**Deutschland**

**TÜV AUSTRIA**  
AUTOMOTIVE GMBH

**Geschäftsstelle:**  
Deutschstraße 10  
1230 Wien/Österreich  
W: [www.tuv.at](http://www.tuv.at)

**Business Area**  
TÜV AUSTRIA  
AUTOMOTIVE GmbH

**Ansprechpartner:**  
Rainer SCHARFY  
[rainer.scharfy@tuv.at](mailto:rainer.scharfy@tuv.at)

TÜV®

## 0. Hinweise für den Fahrzeughalter

### Unverzügliche Durchführung und Bestätigung der Änderungsabnahme

Durch die vorgenommene Änderung erlischt die Betriebserlaubnis des Fahrzeuges, wenn nicht unverzüglich die gemäß StVZO § 19 Abs. 3 vorgeschriebene Änderungsabnahme durchgeführt und bestätigt wird oder festgelegte Auflagen nicht eingehalten werden! Nach der Durchführung der technischen Änderung ist das Fahrzeug unter Vorlage dieses Teilegutachtens unverzüglich einem amtlich anerkannten Sachverständigen oder Prüfer einer Technischen Prüfstelle oder einem Prüflingenieur einer amtlich anerkannten Überwachungsorganisation zur Durchführung und Bestätigung der vorgeschriebenen Änderungsabnahme vorzuführen.

### Einhaltung von Auflagen und Hinweisen

Die unter III. und IV. aufgeführten Auflagen und Hinweise sind dabei zu beachten.

### Mitführen von Dokumenten

Nach der durchgeführten Abnahme ist der Nachweis mit der Bestätigung über die Änderungsabnahme mit den Fahrzeugpapieren mitzuführen und zuständigen Personen auf Verlangen vorzuzeigen; dies entfällt nach erfolgter Berichtigung der Fahrzeugpapiere.

### Berichtigung der Fahrzeugpapiere

Die Berichtigung der Fahrzeugpapiere durch die zuständige Zulassungsbehörde ist durch den Fahrzeughalter entsprechend der Festlegung in der Bestätigung der ordnungsgemäßen Änderung zu beantragen.

Weitere Festlegungen sind der Bestätigung der ordnungsgemäßen Änderung zu entnehmen.

Prüfstelle,  
Inspektionsstelle,  
Technischer Dienst  
(BMVIT, KBA, NSAI)

**Geschäftsführung:**  
Ing. Mag. Christian  
Rötzer

**Sitz:**  
Deutschstraße 10  
1230 Wien/Österreich

**weitere  
Geschäftsstellen:**  
[www.tuv.at/standorte](http://www.tuv.at/standorte)

**Firmenbuchgericht/  
-nummer:**  
Wien / FN 288473 a

## I. Verwendungsbereich

- siehe Anlage 1

Weitere erforderliche Angaben oder Einschränkungen zum Verwendungsbereich an Fahrzeugen:

- keine

## II. Beschreibung des Änderungsumfanges

### II.1 Flankenschutz

Typ	: ANTEC 10
Ausführungen	: siehe Anlage 1
Kennzeichnungen	: siehe Anlage 1
Art der Kennzeichnung	: Typschild
Ort der Kennzeichnung	: hinten am Rohrende unten

#### Technische Daten

Hauptabmessungen [mm]	: siehe Anlage 1 und Anlage 3
Werkstoff	: Edelstahl / Stahl
Masse [kg]	: siehe Anlage 1
Befestigung	: geschraubt
Montage	: siehe Montageanleitung

### II.2 Parkrohr

Typ	: ANTEC 10
Ausführungen	: siehe Anlage 1
Kennzeichnung	: siehe Anlage 1
Art der Kennzeichnung	: Typschild
Ort der Kennzeichnung	: am linken Stützrohr

#### Technische Daten

Hauptabmessungen [mm]	: siehe Anlage 1 und Anlage 3
Werkstoff	: Edelstahl / Stahl
Masse [kg]	: siehe Anlage 1
Befestigung	: geschraubt
Montage	: siehe Montageanleitung

### II.3 Spoilerschutzrohr

Typ	: ANTEC 10
Ausführungen	: siehe Anlage 1
Kennzeichnung	: siehe Anlage 1
Art der Kennzeichnung	: Typschild
Ort der Kennzeichnung	: Typenschild am linken Rohrende

#### Technische Daten

Hauptabmessungen [mm]	: siehe Anlage 1 und Anlage 3
Werkstoff	: Edelstahl / Stahl
Masse [kg]	: siehe Anlage 1
Befestigung	: geschraubt
Montage	: siehe Montageanleitung

### III. Hinweise zur Kombinierbarkeit mit weiteren Änderungen

Hinsichtlich der Kombinierbarkeit mit anderen möglichen Umrüstmaßnahmen gibt es folgende Einschränkungen:

- keine

### IV. Auflagen und Hinweise

#### Auflagen und Hinweise für den Hersteller

- Dieses Teilegutachten ist den Teilen mitzuliefern. Bei Verkleinerung ist auf die Lesbarkeit zu achten.
- Mit der Beigabe des Teilegutachtens bescheinigt der Hersteller die Übereinstimmung von Prüfmuster und Handelsware.

#### Auflagen und Hinweise für den Anbau

- Die Angaben der vom Hersteller mitzuliefernden Montageanleitung sind genau zu beachten.

#### Auflagen und Hinweise für die Änderungsabnahme

- Es ist auf fachgerechte Befestigung zu achten.

#### Auflagen und Hinweise für den Fahrzeughalter

- Die unter Punkt 0 auf Seite 1 dieses Teilegutachtens aufgeführten Hinweise sind zu beachten.
- Die Montage sollte in einer Fachwerkstatt erfolgen.

#### Berichtigung der Fahrzeugpapiere

Eine Berichtigung der Fahrzeugpapiere ist vorgeschrieben aber zurückgestellt. Sie ist der zuständigen Zulassungsbehörde bei deren nächster Befassung mit den Fahrzeugpapieren durch den Fahrzeughalter zu melden. Folgendes Beispiel für die Eintragung wird vorgeschlagen:

Feld	Eintragung
18	siehe Anlage 1
20	siehe Anlage 1
G	siehe Anlage 1
22	MIT ANTEC KAROSSERIEANBAUTEILEN, FLANKENSCHUTZROHR, KENNZ.: SIEHE ANLAGE 1; PARKROHR, KENNZ.: SIEHE ANLAGE 1; SPOILERSCHUTZROHR, KENNZ.: SIEHE ANLAGE 1*****

## V. Prüfgrundlagen und Prüfergebnisse

Die Anbauteile wurden entsprechend dem VdTÜV-Merkblatt 744 „Prüfung von äußeren Fahrzeugteilen an Kraftfahrzeugen der Klassen M1 und N1“ (Ausgabe 07.2012) begutachtet.

Sie entsprechen den Forderungen des Merkblattes und den Bestimmungen der StVZO.

Insbesondere wurden folgende Prüfkriterien untersucht:

- **Anbau**  
Der Anbau ist dauerhaft und sicher, wenn die mitzuliefernde Montageanleitung beachtet wird.  
Die Gefahr oder Schwere von Verletzungen wird durch den Anbau nicht vergrößert.
- **Äußere Gestaltung / Verkehrsgefährdung gemäß §30 c StVZO**  
Hinsichtlich der vorstehenden Außenkanten entsprechen die Anbauteile in Anbaulage der ECE-R26 sowie den Richtlinien über die Beschaffenheit und Anbringung der äußeren Fahrzeugteile. Die Anbauteile sind aus splittersicherem Material hergestellt
- **Fahrverhalten**  
Es sind keine negativen Auswirkungen auf das Fahrverhalten feststellbar.
- **Lichttechnische Einrichtungen**  
Die vorgeschriebenen lichttechnischen Einrichtungen werden durch den Anbau der Teile in ihrer Wirkung nicht unzulässig beeinträchtigt.
- **Fahrzeugabmessungen**  
Siehe Anlage 1.

## VI. Anlagen

Anlage 1 Verwendungsbereich mit technischen Daten	(2 Seiten)
Anlage 2 Fotoblatt	(1 Seite)
Anlage 3 Zeichnungen	(16 Seiten)

## VII. Schlussbescheinigung

Es wird bescheinigt, dass die im Verwendungsbereich beschriebenen Fahrzeuge nach der Änderung und der durchgeführten und bestätigten Änderungsabnahme unter Beachtung der in diesem Teilegutachten genannten Hinweise/Auflagen insoweit den Vorschriften der StVZO in der heute gültigen Fassung entsprechen.

Der Hersteller (ANTEC Fahrzeugtechnik GmbH) hat den Nachweis (Zertifikat-Registrier-Nr. 12 102 17809, Zertifizierungsstelle der TÜV SÜD Management Service GmbH) erbracht, dass er ein Qualitätssicherungssystem gemäß Anlage XIX, Abschnitt 2 StVZO, unterhält.

Das Teilegutachten verliert seine Gültigkeit bei technischen Änderungen an den Fahrzeugteilen oder wenn vorgenommene Änderungen an dem beschriebenen Fahrzeugtyp die Verwendung der Teile beeinflussen sowie bei Änderung der gesetzlichen Grundlagen.

Das Teilegutachten umfasst die Seiten 1 bis 5 und die unter VI. aufgeführten Anlagen und darf nur im vollen Wortlaut vervielfältigt und weitergegeben werden.

Das Prüflabor ist als Technischer Dienst entsprechend EG-FGV für das Typpenehmigungsverfahren des Kraftfahrt-Bundesamtes unter der Registrier-Nr. KBA-P 00055-00 anerkannt.

Die Prüfergebnisse und Feststellungen beziehen sich nur auf die gegenständlichen Prüfobjekte.

Filderstadt, 29.11.2022

**TÜV AUSTRIA AUTOMOTIVE GMBH**

Der Prüfer  
*Test Engineer*



Rainer SCHARFY

## I. Verwendungsbereich und technische Daten

Hersteller	Fahrzeug	Fahrzeug- typ	ABE / EG-BE-Nr.	Artikel Ausführung	Kenn- Zeichnung	Länge	Breite x Höhe	Masse	Material	Breiten - Höhen- Längen- Änderung [mm]
						[mm]	[mm]	[kg]		
Jeep	Compass	MX	e11*2007/46*4037 e4*2007/46*1410	Flankenschutz 51	12T4050 12T5050	1621	213 x 104	9,5	Edelstahl / Stahl	-----
				Flankenschutz 51 mit Auftritt	12T4150 12T5150	1622	246 x 94	9,5	Edelstahl / Stahl	-----
Dacia	Duster	SR(D2)	e2*2001/116*0323	Parkrohr 42	15A4036 15A5036	1158	479 x 249	5,5	Edelstahl / Stahl	L: 52
				Parkrohr 42	15A4136 15A5136	1136	477 x 278	9,5	Edelstahl / Stahl	L: 53
				Flankenschutz 60	15A4050 15A5050	1752	60 x 60	9,5	Edelstahl / Stahl	-----
				Flankenschutz 60 mit Auftritt	15A4150 15A5150	1752	60 x 60	10,5	Edelstahl / Stahl	-----
				Flankenschutz oval	15A4250 15A5250	1709	89 x 44	11	Edelstahl / Stahl	-----
Skoda	Kodiaq	NS	e8*2007/46*0249	Flankenschutz 60	19D4050 19D5050	1812	60 x 60	11	Edelstahl / Stahl	-----
				Flankenschutz 60 mit Auftritt	19D4150 19D5150	1812	60 x 60	11	Edelstahl / Stahl	-----
				Flankenschutz oval	19D4250 19D5250	1762	89 x 44	11,5	Edelstahl / Stahl	-----
Seat	Ateca	5FP	e9*2007/46*6394	Flankenschutz 60	19B4050 19B5050	1732	60 x 60	10	Edelstahl / Stahl	-----
				Flankenschutz 60 mit Auftritt	19B4150 19B5150	1732	60 x 60	10	Edelstahl / Stahl	-----
				Flankenschutz oval	19B4250 19B5250	1719	89 x 44	11	Edelstahl / Stahl	-----
Toyota	C-HR	AX1T(EU,M)- TMG AX1T(EU,M)	e13*2007/46*1765 e11*2007/46*3641 e6*2007/46*0338	Flankenschutz 60	19A4450 19A5450	1659	111 x 81	8	Edelstahl / Stahl	-----

Hersteller	Fahrzeug	Fahrzeug- typ	ABE / EG-BE-Nr.	Artikel Ausführung	Kenn- Zeichnung	Länge  [mm]	Breite x Höhe  [mm]	Masse  [kg]	Material	Breiten - Höhen- Längen- Änderung [mm]
Renault	Master	D MA MC ME MB MD ML MF MM VA VF VL VM	e2*2007/46*0015*.. e2*2007/46*0016*.. e2*2007/46*0017*.. e2*2007/46*0018*.. e2*2007/46*0019*.. e2*2007/46*0020*.. e2*2007/46*0022*.. e2*2007/46*0023*.. e2*2007/46*0029*.. e2*2007/46*0047*.. e2*2007/46*0051*.. e2*2007/46*0152*.. e2*2007/46*0153*..	Spoilerschutzrohr 60	11X4016N 11X5016N	212	1548 x 61	3	Edelstahl / Stahl	-----
				Spoilerschutzrohr 42	11X4016 11X5016	173	1445 x 42	2,5	Edelstahl / Stahl	-----
Opel	Movano	MR, MS MT MU MW MV	e1*2007/46*0362*.. e1*2007/46*0405*.. e1*2007/46*0472*.. e1*2007/46*0579*.. e1*2007/46*0580*..							
Nissan	NV400	M1 M6 M2 M7 M9 V9	e2*2007/46*0137*.. e2*2007/46*0138*.. e2*2007/46*0140*.. e2*2007/46*0141*.. e2*2007/46*0142*.. e2*2007/46*0151*..							

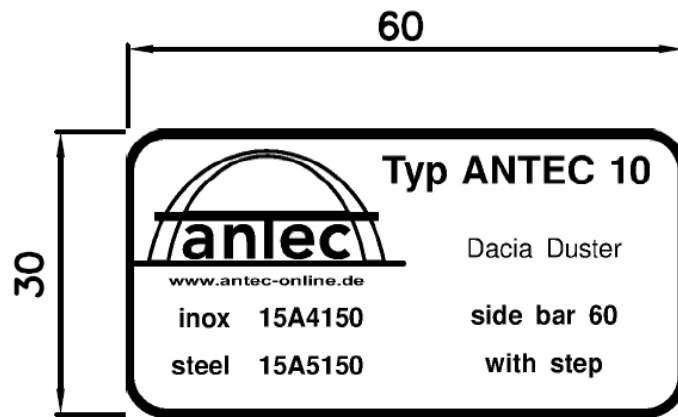
**Werkstoffe:** Rohre: Stahl St 35.4 bzw. St 37.2 oder Edelstahl 1.4301

Anbauteile: Stahl St 37-2


**Oberfläche:** Edelstahl: hochglanzpoliert / kunststoffbeschichtet / lackiert; Stahl: verzinkt und kunststoffbeschichtet / lackiert; Aluminium: lackiert;




### Fotoblatt




Kennzeichnung, Beispiel. Die Kennzeichnungen sind in Anlage 3 ersichtlich



Flankenschutz



Parkrohr



Spoilerschutzrohr